



Kashin-Beck Disease Fund asbl

Étudier les causes de la maladie de Kashin-Beck (KBD) et mettre en application un programme de prévention et de soutien aux populations tibétaines contaminées.

Suivi par Donorinfo depuis: 2010

6, rue de l'Aunée
6953 Forrières
+32/084 46 8347
info@kdbfund.org
www.kdbfund.org
[Version PDF](#)



Faire un don

Informations projets

Objectif(s)

Identifier les causes exactes de la maladie de Kashin-Beck (KBD), trouver des solutions durables et implémenter des programmes appropriés et surtout pérennes pour prévenir la maladie, et ainsi protéger les générations futures des zones à risque, principalement situées sur le plateau Tibétain, de contracter la maladie.



Activités

Le projet a débuté grâce à **Médecins Sans Frontières (MSF)** en 1992. En 2002, MSF choisit de se retirer. L'asbl Kashin-Beck Disease Fund voit le jour pour continuer le projet. Aujourd'hui, elle travaille dans un peu plus de 100 villages, comprenant 25 000 personnes dont 5 000 enfants.

La maladie de Kashin-Beck (KBD), connue aussi sous le nom de « Maladie des Gros Os », est certainement l'une des maladies les plus orphelines. Cette pathologie détruit les cartilages et entraîne des retards de croissance, des douleurs chroniques et des déformations au niveau des articulations. Les premiers signes apparaissent vers l'âge de 4-5 ans se traduisant, dans les cas les plus sévères, par un nanisme prononcé et donc un handicap physique à vie. À l'heure actuelle, aucun traitement n'existe et les causes exactes de la maladie restent encore incertaines. Cependant, certains facteurs de risque ont déjà été identifiés : une carence nutritionnelle en vitamines et nutriments et la contamination fongique des céréales.

KBDF se concentre sur deux activités principales (la recherche des causes de la maladie et la mise en place des programmes de prévention suivant les résultats obtenus) et tente de mettre en place, dans les régions endémiques, des solutions de prévention durables et appropriées, se déclinant en différents programmes :

- > **Nutrition des enfants:** Des visites, style O.N.E., sont organisées afin de surveiller la croissance des enfants de 0 à 5 ans, ainsi que distribuer des suppléments en vitamines D et carbonate de calcium à ces enfants. La vitamine D est également distribuée aux mères allaitantes et aux femmes enceintes.
- > **Diversification alimentaire:** Pour diversifier et améliorer l'alimentation des villageois et plus particulièrement celle des enfants, des activités pour fournir des légumes frais (serres & banques de semences), des fruits (vergers) et plus de lipides (huile de colza) sont mises en place.
- > **Mycologie:** La contamination fongique des céréales est l'une des hypothèses étiologiques possibles du KBD, et rend l'orge, principale nourriture de ces populations, impropre à la consommation. Pour l'éviter, KBDF met en place des solutions pour désinfecter les semences avant la plantation, ainsi que pour assurer un meilleur séchage et stockage des grains.
- > **Gestion des déchets:** Ce projet n'est pas directement lié à la prévention de la maladie, mais contribue à l'amélioration des divers problèmes de santé publique dans ces villages, où la notion de gestion de déchets était, jusqu'il y a peu, totalement méconnue. KBDF essaye de conscientiser les villageois au tri sélectif en construisant des centres de collecte de déchets.
- > **Formation:** Des sessions de formation sur la nutrition, la santé, la gestion des serres/banques de semences..., en relation directe ou indirecte avec les projets mis en place par KBDF sont organisées dans le but de rendre les autres programmes efficaces et surtout pérennes.

Besoins concrets

Soutien financier:

- > construction de serres: 60.000 € /an/200 serres
- > provision de vitamines D et de carbonate de calcium: 12.000€/an
- > semences de légumes: 10.000€/an
- > pressoirs à huile: 12.000€/an (5 pièces)

Volontaires en Belgique

- > Récolte de fonds
- > Traductions: FR-NL, anglais-chinois

Informations générales

Conseil d'administration

Direction journalière

Fondation

Nombre de personnes rémunérées équivalent temps plein (ETP)

Nombre de volontaires

Commentaire à propos des employés/volontaires/administrateurs

Numéro(s) de compte(s)

Attestation fiscale

Maurice Hinsenkamp (président), Viviane De Martelaere, Dominique Moens (trésorier), Georges Lognay, Philippe Goyens, Françoise Mathieu, Camille Chasseur.

Françoise Mathieu

2002

2

2

Administrateurs non rémunérés

BE 34 0014 0557 7890 - GEBA BEBB - avec la mention 'via donorinfo.be'

Sera délivrée pour les dons dont la somme cumulée entre le 1er janvier et le 31 décembre atteint 40 €

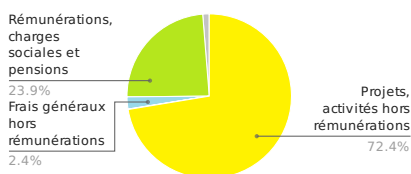
Informations financières

2016

Audit info: Ces chiffres résultent des comptes annuels qui ont été contrôlés par De Nul, Rubbrecht & C°, réviseur d'entreprises IRE-IBR.

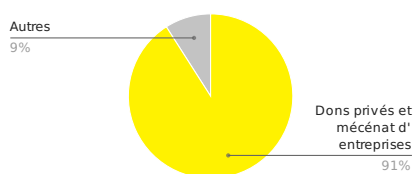
Charges 2016

Total = 321.787 € (100%)



Produits 2016

Total = 321.787 € (100%)



Projets, activités hors rémunérations ^{60/61}	232.964 €	Dons privés et mécénat d'entreprises ⁷³	292.674 €
Charges de récolte de fonds hors rémunérations ^{60/61}	268 €	Legs ⁷³	0 €
Information, sensibilisation et éducation hors rémunérations ^{60/61}	0 €	Cotisations ⁷³	0 €
Frais généraux hors rémunérations ⁶¹	7.656 €	Produits d'activités, de sponsoring et d'évènements ⁷⁰	0 €
Rémunérations, charges sociales et pensions ⁶²	76.803 €	Produits de services aux bénéficiaires ⁷⁰	0 €
Amortissements et réductions de valeur ^{630/634}	3.211 €	Subsides publics ⁷³	0 €
Provisions pour risques et charges ^{635/638}	0 €	Tombola ⁷⁰	0 €
Autres charges d'exploitation, impôts ^{64/67}	0 €	Autres produits d'exploitation ⁷⁴	28.673 €
Charges financières ⁶⁵	886 €	Produits financiers ⁷⁵	440 €
Charges exceptionnelles ⁶⁶	0 €	Produits exceptionnels ⁷⁶	0 €
Total charges 2016	321.787 €	Total produits 2016	321.787 €
		Solde de l'exercice: 0 €	

Actif 2016

Actifs immobilisés ^{20/28}	9.098 €
Actifs circulants ^{29/58}	112.180 €
Total actif 2016	121.278 €

Passif 2016

Fonds propres ^{10/15}	27.633 €
Dettes et provisions ^{16/49}	93.645 €
Total passif 2016	121.278 €

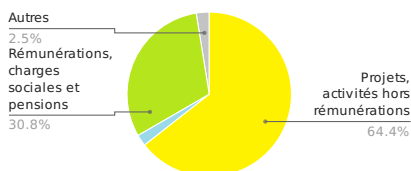
Les montants disponibles au 31/12/2016 s'élèvent à 18.535 €. Les montants disponibles sont définis comme la différence entre les actifs circulants et la somme des dettes et provisions.

2015

Audit info: Ces chiffres résultent des comptes annuels qui ont été contrôlés par De Nul, Rubbrecht & C°, réviseur d'entreprises IRE-IBR.

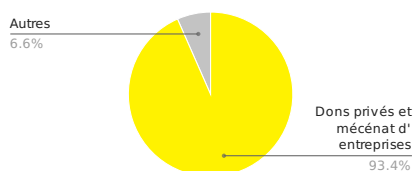
Charges 2015

Total = 324.672 € (100%)



Produits 2015

Total = 284.292 € (100%)



Projets, activités hors rémunérations ^{60/61}	209.119 €	Dons privés et mécénat d'entreprises ⁷³	265.551 €
Charges de récolte de fonds hors rémunérations ^{60/61}	0 €	Legs ⁷³	0 €
Information, sensibilisation et éducation hors rémunérations ^{60/61}	0 €	Cotisations ⁷³	0 €
Frais généraux hors rémunérations ⁶¹	7.292 €	Produits d'activités, de sponsoring et d'événements ⁷⁰	0 €
Rémunérations, charges sociales et pensions ⁶²	100.008 €	Produits de services aux bénéficiaires ⁷⁰	0 €
Amortissements et réductions de valeur ^{630/634}	3.211 €	Subsides publics ⁷³	0 €
Provisions pour risques et charges ^{635/638}	0 €	Tombola ⁷⁰	0 €
Autres charges d'exploitation, impôts ^{64/67}	0 €	Autres produits d'exploitation ⁷⁴	16.652 €
Charges financières ⁶⁵	5.042 €	Produits financiers ⁷⁵	761 €
Charges exceptionnelles ⁶⁶	0 €	Produits exceptionnels ⁷⁶	1.328 €
Total charges 2015	324.672 €	Total produits 2015	284.292 €
		Solde de l'exercice: -40.380 €	

Actif 2015

Actifs immobilisés ^{20/28}	12.309 €
Actifs circulants ^{29/58}	22.508 €
Total actif 2015	34.817 €

Passif 2015

Fonds propres ^{10/15}	27.633 €
Dettes et provisions ^{16/49}	7.184 €
Total passif 2015	34.817 €

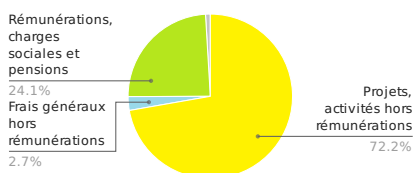
Les montants disponibles au 31/12/2015 s'élèvent à 15.324 €. Les montants disponibles sont définis comme la différence entre les actifs circulants et la somme des dettes et provisions.

2014

Audit info: Ces chiffres résultent des comptes annuels qui ont été contrôlés par De Nul, Rubbrecht & C°, réviseur d'entreprises IRE-IBR.

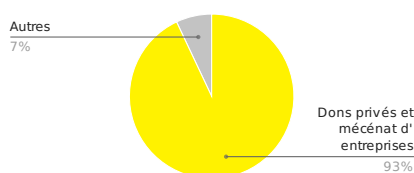
Charges 2014

Total = 289.927 € (100%)



Produits 2014

Total = 259.147 € (100%)



Projets, activités hors rémunérations ^{60/61}	209.449 €	Dons privés et mécénat d'entreprises ⁷³	240.971 €
Charges de récolte de fonds hors rémunérations ^{60/61}	0 €	Legs ⁷³	0 €
Information, sensibilisation et éducation hors rémunérations ^{60/61}	0 €	Cotisations ⁷³	0 €
Frais généraux hors rémunérations ⁶¹	7.826 €	Produits d'activités, de sponsoring et d'événements ⁷⁰	0 €
Rémunérations, charges sociales et pensions ⁶²	69.936 €	Produits de services aux bénéficiaires ⁷⁰	0 €
Amortissements et réductions de valeur ^{630/634}	1.026 €	Subsides publics ⁷³	0 €
Provisions pour risques et charges ^{635/638}	0 €	Tombola ⁷⁰	0 €
Autres charges d'exploitation, impôts ^{64/67}	0 €	Autres produits d'exploitation ⁷⁴	12.398 €
Charges financières ⁶⁵	1.690 €	Produits financiers ⁷⁵	5.778 €
Charges exceptionnelles ⁶⁶	0 €	Produits exceptionnels ⁷⁶	0 €
Total charges 2014	289.927 €	Total produits 2014	259.147 €
		Solde de l'exercice: -30.780 €	

Actif 2014

Actifs immobilisés^{20/28}

15.520 €

Actifs circulants^{29/58}

58.353 €

Total actif 2014

73.874 €

Passif 2014

Fonds propres^{10/15} 68.014 €

Dettes et provisions^{16/49} 5.860 €

Total passif 2014 73.874 €

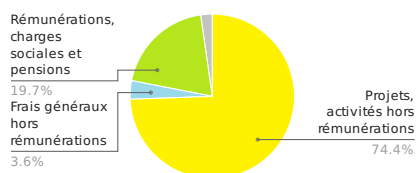
Les montants disponibles au 31/12/2014 s'élèvent à 52.494 €. Les montants disponibles sont définis comme la différence entre les actifs circulants et la somme des dettes et provisions.

2013

Audit info: Ces chiffres résultent des comptes annuels qui ont été contrôlés par De Nul, Rubbrecht & C°, réviseur d'entreprises IRE-IBR.

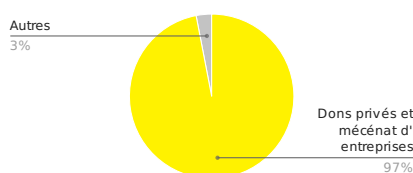
Charges 2013

Total = 310.281 € (100%)



Produits 2013

Total = 280.567 € (100%)



Projets, activités hors rémunérations ^{60/61}	230.900 €	Dons privés et mécénat d'entreprises ⁷³	272.052 €
Charges de récolte de fonds hors rémunérations ^{60/61}	0 €	Legs ⁷³	0 €
Information, sensibilisation et éducation hors rémunérations ^{60/61}	0 €	Cotisations ⁷³	0 €
Frais généraux hors rémunérations ⁶¹	11.319 €	Produits d'activités, de sponsoring et d'événements ⁷⁰	0 €
Rémunérations, charges sociales et pensions ⁶²	61.010 €	Produits de services aux bénéficiaires ⁷⁰	0 €
Amortissements et réductions de valeur ^{630/634}	4.596 €	Subsides publics ⁷³	0 €
Provisions pour risques et charges ^{635/638}	0 €	Tombola ⁷⁰	0 €
Autres charges d'exploitation, impôts ^{64/67}	116 €	Autres produits d'exploitation ⁷⁴	6.007 €
Charges financières ⁶⁵	1.379 €	Produits financiers ⁷⁵	2.508 €
Charges exceptionnelles ⁶⁶	960 €	Produits exceptionnels ⁷⁶	0 €
Total charges 2013	310.281 €	Total produits 2013	280.567 €
		Solde de l'exercice: -29.714 €	

Actif 2013

Actifs immobilisés^{20/28}

491 €

Actifs circulants^{29/58}

121.284 €

Total actif 2013

121.775 €

Passif 2013

Fonds propres^{10/15}

98.794 €

Dettes et provisions^{16/49}

22.980 €

Total passif 2013

121.775 €

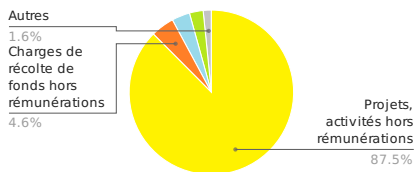
Les montants disponibles au 31/12/2013 s'élèvent à 98.304 €. Les montants disponibles sont définis comme la différence entre les actifs circulants et la somme des dettes et provisions.

2012

Audit info: Ces chiffres résultent des comptes annuels qui ont été contrôlés par De Nul & C° sprl, réviseurs d'entreprises.

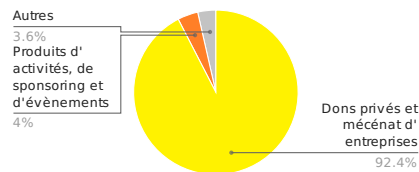
Charges 2012

Total = 351.384 € (100%)



Produits 2012

Total = 399.638 € (100%)



Projets, activités hors rémunérations ^{60/61}	307.567 €	Dons privés et mécénat d'entreprises ⁷³	369.380 €
Charges de récolte de fonds hors rémunérations ^{60/61}	16.200 €	Legs ⁷³	0 €
Information, sensibilisation et éducation hors rémunérations ^{60/61}	0 €	Cotisations ⁷³	0 €
Frais généraux hors rémunérations ⁶¹	12.479 €	Produits d'activités, de sponsoring et d'événements ⁷⁰	16.036 €
Rémunérations, charges sociales et pensions ⁶²	9.494 €	Produits de services aux bénéficiaires ⁷⁰	0 €
Amortissements et réductions de valeur ^{630/634}	5.518 €	Subsides publics ⁷³	0 €
Provisions pour risques et charges ^{635/638}	0 €	Tombola ⁷⁰	0 €
Autres charges d'exploitation, impôts ^{64/67}	0 €	Autres produits d'exploitation ⁷⁴	10.007 €
Charges financières ⁶⁵	126 €	Produits financiers ⁷⁵	4.215 €
Charges exceptionnelles ⁶⁶	0 €	Produits exceptionnels ⁷⁶	0 €
Total charges 2012	351.384 €	Total produits 2012	399.638 €
		Solde de l'exercice: 48.254 €	

Actif 2012

Actifs immobilisés ^{20/28}	5.086 €
Actifs circulants ^{29/58}	128.925 €
Total actif 2012	134.011 €

Passif 2012

Fonds propres ^{10/15}	128.509 €
Dettes et provisions ^{16/49}	5.503 €
Total passif 2012	134.011 €

Les montants disponibles au 31/12/2012 s'élèvent à 123.422 €. Les montants disponibles sont définis comme la différence entre les actifs circulants et la somme des dettes et provisions.

Remarques

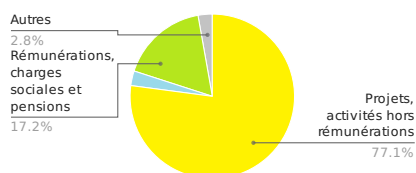
1. Dont 92 688 € de salaire pour les coopérants et les employés locaux

2011

Audit info: Ces chiffres résultent des comptes annuels qui ont été contrôlés par De Nul & C° sprl, réviseurs d'entreprises.

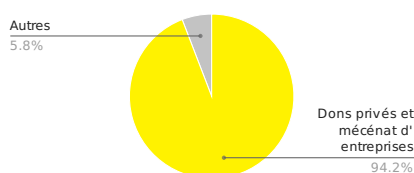
Charges 2011

Total = 273.734 € (100%)



Produits 2011

Total = 310.912 € (100%)



Projets, activités hors rémunérations ^{60/61}	211.025 €
Charges de récolte de fonds hors rémunérations ^{60/61}	0 €
Information, sensibilisation et éducation hors rémunérations ^{60/61}	0 €
Frais généraux hors rémunérations ⁶¹	7.904 €
Rémunérations, charges sociales et pensions ⁶²	47.157 €
Amortissements et réductions de valeur ^{630/634}	0 €
Provisions pour risques et charges ^{635/638}	0 €
Autres charges d'exploitation, impôts ^{64/67}	5.049 €
Charges financières ⁶⁵	2.600 €
Charges exceptionnelles ⁶⁶	0 €
Total charges 2011	273.734 €

Dons privés et mécénat d'entreprises ⁷³	292.760 €
Legs ⁷³	0 €
Cotisations ⁷³	0 €
Produits d'activités, de sponsoring et d'événements ⁷⁰	0 €
Produits de services aux bénéficiaires ⁷⁰	0 €
Subsides publics ⁷³	0 €
Tombola ⁷⁰	0 €
Autres produits d'exploitation ⁷⁴	10.543 €
Produits financiers ⁷⁵	7.610 €
Produits exceptionnels ⁷⁶	0 €
Total produits 2011	310.912 €
Solde de l'exercice: 37.178 €	

Actif 2011

Actifs immobilisés^{20/28}

Actifs circulants^{29/58}

Total actif 2011

Passif 2011

Fonds propres^{10/15}

Dettes et provisions^{16/49}

Total passif 2011

Les montants disponibles au 31/12/2011 s'élèvent à 69.089 €. Les montants disponibles sont définis comme la différence entre les actifs circulants et la somme des dettes et provisions.

