



## Autisme Limburg asbl

Activités de loisirs pour enfants et jeunes autistes

Suivi par Donorinfo depuis: 2010

Lucien Londotstraat 3b  
3600 Genk  
+32 0474/61 50 37  
[info@autislimburg.be](mailto:info@autislimburg.be)  
<http://www.autislimburg.be>  
[Version PDF](#)

Faire un don

### Mission, activités, besoins



### Mission sociale

Lasbl Autisme Limbourg a pour objectif d'organiser des activités de loisir et de stimuler d'autres formes de soutien pour des personnes atteintes de troubles du spectre autistique (T.S.A.).

Cette organisation ne communique à ses donateurs qu'en néerlandais. Pour avoir des informations détaillées sur ses activités, veuillez consulter [la fiche en néerlandais](#).

### Informations pratiques

Conseil d'administration

Direction journalière

Fondation

Nombre de personnes rémunérées équivalent temps plein (ETP)

Nombre de volontaires

Numéro(s) de compte(s)

Attestation fiscale

Publication

Marleen Bloemen (voorzitter), Elena Piras (penningmeester), Linda Vrancken (secretaris)

Marleen Bloemen, Sue Taylor

2009

1

280

BE17735023942921 - BIC KREDBEBB (sans attestation fiscale) - avec la mention 'via donorinfo.be'

Sera délivrée pour les dons dont la somme cumulée entre le 1er janvier et le 31 décembre atteint 40 €, versés sur le compte 'BE80 7765 9023 3377' de 'Caritas Hulpbeetoon vzw' avec la mention 'Project 4166 Autisme Limburg'

e-news

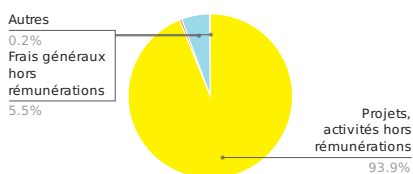
Comptes annuels

2016

Audit info: Ces chiffres résultent des comptes annuels qui ont été vérifiés par Fisco Zone bvba-sprl, fiduciaire BIBF-IPCF70042484.

Charges 2016

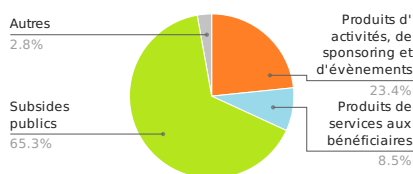
Total = 122.733 € (100%)



Projets, activités hors rémunérations <sup>60/61</sup>	115.201 €
Charges de récolte de fonds hors rémunérations <sup>60/61</sup>	555 €
Information, sensibilisation et éducation hors rémunérations <sup>60/61</sup>	0 €
Frais généraux hors rémunérations <sup>61</sup>	6.778 €
Rémunérations, charges sociales et pensions <sup>62</sup>	0 €
Amortissements et réductions de valeur <sup>630/634</sup>	0 €
Provisions pour risques et charges <sup>635/638</sup>	0 €
Autres charges d'exploitation, impôts <sup>64/67</sup>	0 €
Charges financières <sup>65</sup>	200 €
Charges exceptionnelles <sup>66</sup>	0 €
<b>Total charges 2016</b>	<b>122.733 €</b>

Produits 2016

Total = 122.457 € (100%)



Dons privés et mécénat d'entreprises <sup>73</sup>	0 €
Legs <sup>73</sup>	0 €
Cotisations <sup>73</sup>	3.335 €
Produits d'activités, de sponsoring et d'événements <sup>70</sup>	28.625 €
Produits de services aux bénéficiaires <sup>70</sup>	10.394 €
Subsides publics <sup>73</sup>	79.989 €
Tombola <sup>70</sup>	0 €
Autres produits d'exploitation <sup>74</sup>	0 €
Produits financiers <sup>75</sup>	0 €
Produits exceptionnels <sup>76</sup>	115 €
<b>Total produits 2016</b>	<b>122.457 €</b>
<b>Solde de l'exercice: -276 €</b>	

Actif 2016

Actifs immobilisés <sup>20/28</sup>	0 €
Actifs circulants <sup>29/58</sup>	35.556 €
<b>Total actif 2016</b>	<b>35.556 €</b>

Passif 2016

Fonds propres <sup>10/15</sup>	23.556 €
Dettes et provisions <sup>16/49</sup>	12.000 €
<b>Total passif 2016</b>	<b>35.556 €</b>

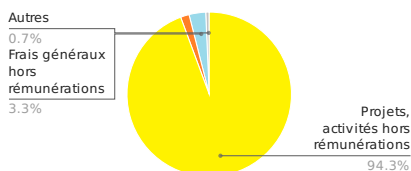
Les montants disponibles au 31/12/2016 s'élevaient à 23.556 €. Les montants disponibles sont définis comme la différence entre les actifs circulants et la somme des dettes et provisions.

## 2015

Audit info: Ces chiffres résultent des comptes annuels qui ont été vérifiés par Fisco Zone sprl-bvba, fiduciaire BIBF-IPCF70042484.

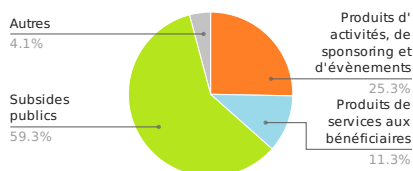
### Charges 2015

Total = 144.587 € (100%)



### Produits 2015

Total = 140.944 € (100%)



Projets, activités hors rémunérations <sup>60/61</sup>	136.411 €	Dons privés et mécénat d'entreprises <sup>73</sup>	0 €
Charges de récolte de fonds hors rémunérations <sup>60/61</sup>	2.456 €	Legs <sup>73</sup>	0 €
Information, sensibilisation et éducation hors rémunérations <sup>60/61</sup>	0 €	Cotisations <sup>73</sup>	3.800 €
Frais généraux hors rémunérations <sup>61</sup>	4.721 €	Produits d'activités, de sponsoring et d'événements <sup>70</sup>	35.651 €
Rémunérations, charges sociales et pensions <sup>62</sup>	0 €	Produits de services aux bénéficiaires <sup>70</sup>	15.873 €
Amortissements et réductions de valeur <sup>630/634</sup>	0 €	Subsides publics <sup>73</sup>	83.583 €
Provisions pour risques et charges <sup>635/638</sup>	0 €	Tombola <sup>70</sup>	0 €
Autres charges d'exploitation, impôts <sup>64/67</sup>	0 €	Autres produits d'exploitation <sup>74</sup>	0 €
Charges financières <sup>65</sup>	48 €	Produits financiers <sup>75</sup>	17 €
Charges exceptionnelles <sup>66</sup>	952 €	Produits exceptionnels <sup>76</sup>	2.020 €
<b>Total charges 2015</b>	<b>144.587 €</b>	<b>Total produits 2015</b>	<b>140.944 €</b>
		<b>Solde de l'exercice: -3.643 €</b>	

### Actif 2015

Actifs immobilisés <sup>20/28</sup>	0 €
Actifs circulants <sup>29/58</sup>	38.088 €
<b>Total actif 2015</b>	<b>38.088 €</b>

### Passif 2015

Fonds propres <sup>10/15</sup>	23.832 €
Dettes et provisions <sup>16/49</sup>	14.256 €
<b>Total passif 2015</b>	<b>38.088 €</b>

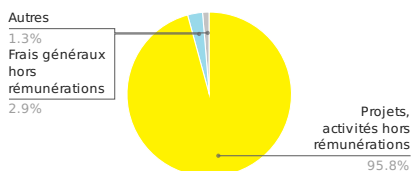
Les montants disponibles au 31/12/2015 s'élèvent à 23.832 €. Les montants disponibles sont définis comme la différence entre les actifs circulants et la somme des dettes et provisions.

## 2014

Audit info: Ces chiffres résultent des comptes annuels qui ont été vérifiés par Fisco Zone sprl-bvba, fiduciaire IPCF-BIBF70042484.

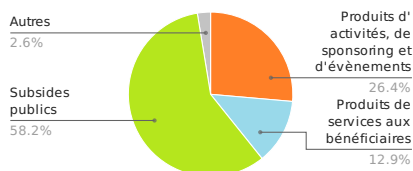
### Charges 2014

Total = 150.549 € (100%)



### Produits 2014

Total = 144.467 € (100%)



Projets, activités hors rémunérations <sup>60/61</sup>	144.157 €	Dons privés et mécénat d'entreprises <sup>73</sup>	0 €
Charges de récolte de fonds hors rémunérations <sup>60/61</sup>	0 €	Legs <sup>73</sup>	0 €
Information, sensibilisation et éducation hors rémunérations <sup>60/61</sup>	0 €	Cotisations <sup>73</sup>	3.550 €
Frais généraux hors rémunérations <sup>61</sup>	4.423 €	Produits d'activités, de sponsoring et d'événements <sup>70</sup>	38.117 €
Rémunérations, charges sociales et pensions <sup>62</sup>	0 €	Produits de services aux bénéficiaires <sup>70</sup>	18.578 €
Amortissements et réductions de valeur <sup>630/634</sup>	0 €	Subsides publics <sup>73</sup>	84.034 €
Provisions pour risques et charges <sup>635/638</sup>	0 €	Tombola <sup>70</sup>	0 €
Autres charges d'exploitation, impôts <sup>64/67</sup>	0 €	Autres produits d'exploitation <sup>74</sup>	0 €
Charges financières <sup>65</sup>	214 €	Produits financiers <sup>75</sup>	189 €
Charges exceptionnelles <sup>66</sup>	1.755 €	Produits exceptionnels <sup>76</sup>	0 €
<b>Total charges 2014</b>	<b>150.549 €</b>	<b>Total produits 2014</b>	<b>144.467 €</b>
		<b>Solde de l'exercice: -6.082 €</b>	

### Actif 2014

Actifs immobilisés <sup>20/28</sup>	0 €
Actifs circulants <sup>29/58</sup>	58.798 €
<b>Total actif 2014</b>	<b>58.798 €</b>

### Passif 2014

Fonds propres <sup>10/15</sup>	27.415 €
Dettes et provisions <sup>16/49</sup>	31.383 €
<b>Total passif 2014</b>	<b>58.798 €</b>

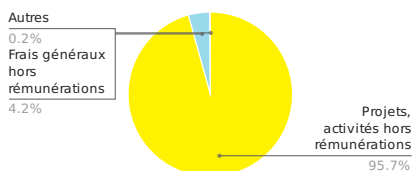
Les montants disponibles au 31/12/2014 s'élèvent à 27.415 €. Les montants disponibles sont définis comme la différence entre les actifs circulants et la somme des dettes et provisions.

## 2013

Audit info: Ces chiffres résultent des comptes annuels qui ont été contrôlés par Fisco Zone sprl, fiduciaire membre de l'IPCF n° n°70042484.

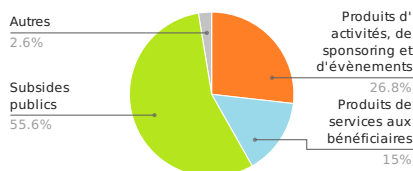
### Charges 2013

Total = 129.450 € (100%)



### Produits 2013

Total = 113.695 € (100%)



Projets, activités hors rémunérations <sup>60/61</sup>	123.859 €
Charges de récolte de fonds hors rémunérations <sup>60/61</sup>	0 €
Information, sensibilisation et éducation hors rémunérations <sup>60/61</sup>	0 €
Frais généraux hors rémunérations <sup>61</sup>	5.384 €
Rémunérations, charges sociales et pensions <sup>62</sup>	0 €
Amortissements et réductions de valeur <sup>630/634</sup>	0 €
Provisions pour risques et charges <sup>635/638</sup>	0 €
Autres charges d'exploitation, impôts <sup>64/67</sup>	0 €
Charges financières <sup>65</sup>	208 €
Charges exceptionnelles <sup>66</sup>	0 €
<b>Total charges 2013</b>	<b>129.450 €</b>

Dons privés et mécénat d'entreprises <sup>73</sup>	0 €
Legs <sup>73</sup>	0 €
Cotisations <sup>73</sup>	2.900 €
Produits d'activités, de sponsoring et d'événements <sup>70</sup>	30.459 €
Produits de services aux bénéficiaires <sup>70</sup>	17.076 €
Subsides publics <sup>73</sup>	63.219 €
Tombola <sup>70</sup>	0 €
Autres produits d'exploitation <sup>74</sup>	0 €
Produits financiers <sup>75</sup>	41 €
Produits exceptionnels <sup>76</sup>	0 €
<b>Total produits 2013</b>	<b>113.695 €</b>
<b>Solde de l'exercice: -15.755 €</b>	

### Actif 2013

Actifs immobilisés <sup>20/28</sup>	0 €
Actifs circulants <sup>29/58</sup>	36.619 €
<b>Total actif 2013</b>	<b>36.619 €</b>

### Passif 2013

Fonds propres <sup>10/15</sup>	33.496 €
Dettes et provisions <sup>16/49</sup>	3.123 €
<b>Total passif 2013</b>	<b>36.619 €</b>

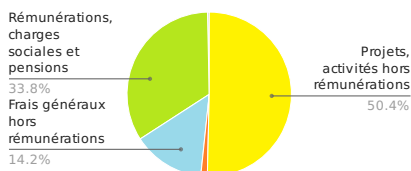
Les montants disponibles au 31/12/2013 s'élèvent à 33.496 €. Les montants disponibles sont définis comme la différence entre les actifs circulants et la somme des dettes et provisions.

## 2012

Audit info: Ces chiffres résultent des comptes annuels qui ont été contrôlés par Fisco Zone sprl, fiduciaire membre de l'IPCF n° n°70042484.

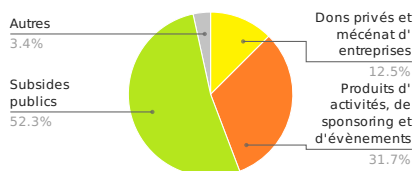
### Charges 2012

Total=97.345 € (100%)



### Produits 2012

Total=93.548 € (100%)



Projets, activités hors rémunérations <sup>60/61</sup>	49.029 €	Dons privés et mécénat d'entreprises <sup>73</sup>	11.713 €
Charges de récolte de fonds hors rémunérations <sup>60/61</sup>	1.256 €	Legs <sup>73</sup>	0 €
Information, sensibilisation et éducation hors rémunérations <sup>60/61</sup>	0 €	Cotisations <sup>73</sup>	2.855 €
Frais généraux hors rémunérations <sup>61</sup>	13.829 €	Produits d'activités, de sponsoring et d'événements <sup>70</sup>	29.670 €
Rémunérations, charges sociales et pensions <sup>62</sup>	32.900 €	Produits de services aux bénéficiaires <sup>70</sup>	0 €
Amortissements et réductions de valeur <sup>630/634</sup>	0 €	Subsides publics <sup>73</sup>	48.955 €
Provisions pour risques et charges <sup>635/638</sup>	0 €	Tombola <sup>70</sup>	0 €
Autres charges d'exploitation, impôts <sup>64/67</sup>	0 €	Autres produits d'exploitation <sup>74</sup>	355 €
Charges financières <sup>65</sup>	331 €	Produits financiers <sup>75</sup>	0 €
Charges exceptionnelles <sup>66</sup>	0 €	Produits exceptionnels <sup>76</sup>	0 €
<b>Total charges 2012</b>	<b>97.345 €</b>	<b>Total produits 2012</b>	<b>93.548 €</b>
		<b>Solde de l'exercice: -3.797 €</b>	

### Actif 2012

Actifs immobilisés<sup>20/28</sup>

0 €

Actifs circulants<sup>29/58</sup>

33.750 €

**Total actif 2012**

**33.750 €**

### Passif 2012

Fonds propres<sup>10/15</sup>

33.750 €

Dettes et provisions<sup>16/49</sup>

0 €

**Total passif 2012**

**33.750 €**

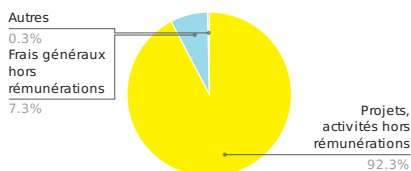
Les montants disponibles au 31/12/2012 s'élèvent à 33.750 €. Les montants disponibles sont définis comme la différence entre les actifs circulants et la somme des dettes et provisions.

## 2011

Audit info: Ces chiffres résultent des comptes annuels qui ont été contrôlés par Fisco Zone sprl, fiduciaire, membre de l'IPCF n°70042484.

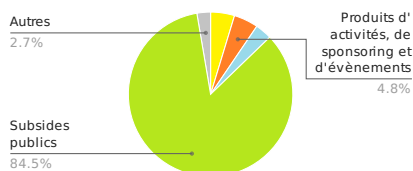
### Charges 2011

Total = 123.897 € (100%)



### Produits 2011

Total = 133.655 € (100%)



Projets, activités hors rémunérations <sup>60/61</sup>	114.394 €	Dons privés et mécénat d'entreprises <sup>73</sup>	6.285 €
Charges de récolte de fonds hors rémunérations <sup>60/61</sup>	0 €	Legs <sup>73</sup>	0 €
Information, sensibilisation et éducation hors rémunérations <sup>60/61</sup>	0 €	Cotisations <sup>73</sup>	3.295 €
Frais généraux hors rémunérations <sup>61</sup>	9.073 €	Produits d'activités, de sponsoring et d'événements <sup>70</sup>	6.413 €
Rémunérations, charges sociales et pensions <sup>62</sup>	0 €	Produits de services aux bénéficiaires <sup>70</sup>	4.386 €
Amortissements et réductions de valeur <sup>630/634</sup>	0 €	Subsides publics <sup>73</sup>	112.988 €
Provisions pour risques et charges <sup>635/638</sup>	0 €	Tombola <sup>70</sup>	0 €
Autres charges d'exploitation, impôts <sup>64/67</sup>	295 €	Autres produits d'exploitation <sup>74</sup>	76 €
Charges financières <sup>65</sup>	135 €	Produits financiers <sup>75</sup>	212 €
Charges exceptionnelles <sup>66</sup>	0 €	Produits exceptionnels <sup>76</sup>	0 €
<b>Total charges 2011</b>	<b>123.897 €</b>	<b>Total produits 2011</b>	<b>133.655 €</b>
		<b>Solde de l'exercice: 9.758 €</b>	

### Actif 2011

Actifs immobilisés <sup>20/28</sup>	0 €
Actifs circulants <sup>29/58</sup>	39.254 €
<b>Total actif 2011</b>	<b>39.254 €</b>

### Passif 2011

Fonds propres <sup>10/15</sup>	39.254 €
Dettes et provisions <sup>16/49</sup>	0 €
<b>Total passif 2011</b>	<b>39.254 €</b>

Les montants disponibles au 31/12/2011 s'élevaient à 39.254 €. Les montants disponibles sont définis comme la différence entre les actifs circulants et la somme des dettes et provisions.

