

Project info



Oorsprong en missie van Alzheimer Liga Vlaanderen

De Alzheimer Liga Vlaanderen is ontstaan uit de behoefte aan samenhang en emotionele ondersteuning van familieleden geconfronteerd met de ziekte van Alzheimer. In de eerste plaats is het dan ook een organisatie voor niet-professionelen (meestal familieleden en personen met jongdementie) die geconfronteerd worden met dementie.

De Alzheimer Liga Vlaanderen is een pluralistische, ongebonden organisatie die gericht is op:

- > het oprichten en begeleiden van familiegroepen (jong)dementie waarin betrokkenen informatie, ervaringen en onderlinge steun over dementie kunnen uitwisselen;
- > het stimuleren, ondersteunen en/of organiseren van initiatieven of activiteiten ter begeleiding van betrokkenen van personen met dementie;
- > het bewust maken van het publiek van de mogelijkheden en beperkingen rond dementie;
- > het bevorderen van wetenschappelijk onderzoek in verband met dementie en in verband met begeleiding van mantelzorgers en familieleden van personen met dementie.

De organisatie is voornamelijk actief rond het organiseren van ontmoetingsmomenten (lotgenotencontact) en het verspreiden van informatie (sensibilisering).

Wat doet Alzheimer Liga Vlaanderen?

- > **Informatie verstrekken**
 - Op de website van de Vlaamse Alzheimer Liga vinden betrokkenen informatie opgedeeld in modules al gelang de graad van dementie.
 - Gratis hulp- en infolijn: 0800/15225 (via vaste telefoonlijn).
- > **Organiseren van bijeenkomsten**
 - Familiegroepen: in verschillende regio's in de 5 Vlaamse provincies. De familiegroepen nodigen professionelen en ervaringsdeskundigen uit als gastsprekers. Tijdens deze momenten kunnen er vragen gesteld worden en is het mogelijk samen te zitten bij een kop koffie of een ander drankje. Zo voelt men dat men er niet alleen voor staat en kunnen er tips en informatie uitgewisseld worden. Er is ook aandacht voor mensen die geconfronteerd worden met mensen die geconfronteerd worden met jongdementie. Dit zijn mensen jonger dan 65 jaar.
 - Jaarlijks organiseert de Alzheimer Liga Vlaanderen in september de Werelddag Dementie.
 - In november organiseert de Vlaamse Alzheimer Liga een ontmoetingsmoment voor mensen met jongdementie en hun mantelzorgers.

De Alzheimer Liga Vlaanderen gebruikt de steun van haar schenkers vooral voor de professionele ondersteuning en oprichting van familiepraatgroepen en voor het positief en genuanceerd in beeld brengen van dementie bij het grote publiek. De vzw is lid van de Nationale Alzheimer Liga die onder de Hoge Bescherming staat van Hare Majesteit de Koningin. Via de Nationale Alzheimerliga maakt de vzw ook deel uit van Alzheimer Europe en Alzheimer Disease International.

Hoe kan jij Alzheimer Liga Vlaanderen helpen?

Financiële steun

- > voor de organisatie van de Werelddag Dementie en het Ontmoetingsmoment Jongdementie
- > voor het Alzheimerblad en nieuwe publicaties

Vrijwilligers in België

- > onthaal/luisterend oor/begeleiding
- > administratie/secretariaat
- > logistieke hulp (campagnes, evenementen)
- > animatie, informatie, sensibilisering
- > webmastering
- > andere: om de 0800-infolijn mee uit te bouwen

Algemene info

Raad van bestuur

François De Vleeschouwer (voorzitter), Mathieu Martens (medevoorzitter), Jacques Gielen, Bernard Gabriëls, Julien De Leeuw, Margareta Pernet, Gerard De Spiegelaere, Louis Timmers

Dagelijkse leiding

Hilde Lamers, Gitta De Nutte, Laura Weyns

Opggericht in

1995

Gemiddeld aantal werknemers in voltijdse equivalenten (VTE)

3

Aantal vrijwilligers

232

Rekeningnummer(s)

BE873101 0355 8094 - met vermelding 'via donorinfo.be'

Fiscaal attest

Wordt uitgereikt voor giften die, binnen het kalenderjaar, een gecumuleerd bedrag van 40 € bereiken

Nieuwsbrief

Alzheimer 4 x per jaar

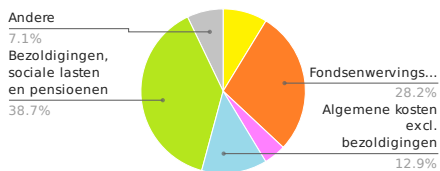
Financiële info

2016

Audit info: Deze cijfers zijn afgeleid van de jaarrekening die door Verdonck&Partners bvba, bedrijfsrevisoren BIBF-IPCF, werd gecontroleerd.

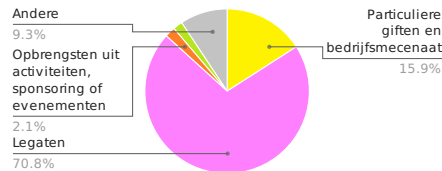
Kosten 2016

Totaal = 542.628 € (100%)



Opbrengsten 2016

Totaal = 555.460 € (100%)



Projecten, activiteiten excl. bezoldigingen ^{60/61}	47.312 €	Particuliere giften en bedrijfsmecenaat ⁷³	88.488 €
Fondsenwervingskosten excl. bezoldigingen ^{60/61}	153.273 €	Legaten ⁷³	393.272 €
Informatie, sensibilisering en educatie excl. bezoldigingen ^{60/61}	23.717 €	Lidmaatschapsbijdragen ⁷³	4.180 €
Algemene kosten excl. bezoldigingen ⁶¹	69.837 €	Opbrengsten uit activiteiten, sponsoring of evenementen ⁷⁰	11.441 €
Bezoldigingen, sociale lasten en pensioenen ⁶²	209.851 €	Opbrengsten uit dienstverleningen aan de begunstigen ⁷⁰	0 €
Afschrijvingen en waardeverminderingen ^{630/634}	698 €	Overheidssubsidies ⁷³	10.414 €
Voorzieningen voor risico's en kosten ^{635/638}	0 €	Tombola ⁷⁰	0 €
Andere bedrijfskosten, belastingen ^{64/67}	29.268 €	Andere bedrijfsopbrengsten ⁷⁴	1.156 €
Financiële kosten ⁶⁵	234 €	Financiële opbrengsten ⁷⁵	8.461 €
Uitzonderlijke kosten ⁶⁶	8.438 €	Uitzonderlijke opbrengsten ⁷⁶	38.049 €
Totaal kosten 2016	542.628 €	Totaal opbrengsten 2016	555.460 €
Saldo van het boekjaar: 12.832 €			

Activa 2016

Vaste activa ^{20/28}	1.396 €
Vlottende activa ^{29/58}	1.629.013 €
Totaal activa 2016	1.630.409 €

Passiva 2016

Eigen vermogen ^{10/15}	1.589.430 €
Schulden en voorzieningen ^{16/49}	40.979 €
Totaal passiva 2016	1.630.409 €

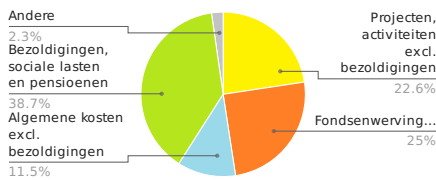
Het beschikbare bedrag op 31/12/2016 bedraagt 1.588.034 €. Het beschikbare bedrag wordt gedefinieerd als het verschil tussen de vlottende activa en de som van de schulden en voorzieningen.

2015

Audit info: Deze cijfers zijn afgeleid van de jaarrekening die door Ernst & Young, bedrijfsrevisoren IBR-IRE, werd gecontroleerd.

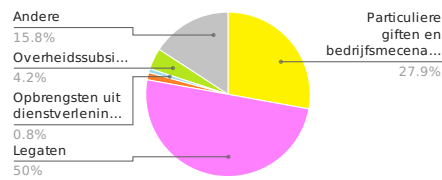
Kosten 2015

Totaal = 445.840 € (100%)



Opbrengsten 2015

Totaal = 294.940 € (100%)



Projecten, activiteiten excl. bezoldigingen ^{60/61}	100.839 €	Particuliere giften en bedrijfsmecenaat ⁷³	82.141 €
Fondsenwervingskosten excl. bezoldigingen ^{60/61}	111.286 €	Legaten ⁷³	147.409 €
Informatie, sensibilisering en educatie excl. bezoldigingen ^{60/61}	0 €	Lidmaatschapsbijdragen ⁷³	2.819 €
Algemene kosten excl. bezoldigingen ⁶¹	51.050 €	Opbrengsten uit activiteiten, sponsoring of evenementen ⁷⁰	4.193 €
Bezoldigingen, sociale lasten en pensioenen ⁶²	172.543 €	Opbrengsten uit dienstverleningen aan de begunstigen ⁷⁰	2.329 €
Afschrijvingen en waardeverminderingen ^{630/634}	0 €	Overheidssubsidies ⁷³	12.260 €
Voorzieningen voor risico's en kosten ^{635/638}	0 €	Tombola ⁷⁰	0 €
Andere bedrijfskosten, belastingen ^{64/67}	6.050 €	Andere bedrijfsopbrengsten ⁷⁴	30.359 €
Financiële kosten ⁶⁵	4.071 €	Financiële opbrengsten ⁷⁵	13.429 €
Uitzonderlijke kosten ⁶⁶	0 €	Uitzonderlijke opbrengsten ⁷⁶	0 €
Totaal kosten 2015	445.840 €	Totaal opbrengsten 2015	294.940 €
Saldo van het boekjaar: -150.900 €			

Activa 2015

Vaste activa ^{20/28}	0 €
Vlottende activa ^{29/58}	1.576.597 €
Totaal activa 2015	1.576.597 €

Passiva 2015

Eigen vermogen ^{10/15}	1.576.597 €
Schulden en voorzieningen ^{16/49}	0 €
Totaal passiva 2015	1.576.597 €

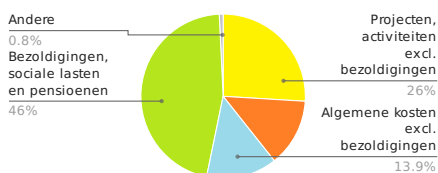
Het beschikbare bedrag op 31/12/2015 bedraagt 1.576.597 €. Het beschikbare bedrag wordt gedefinieerd als het verschil tussen de vlottende activa en de som van de schulden en voorzieningen.

2014

Audit info: Deze cijfers zijn afgeleid van de jaarrekening die door Ernst & Young, bedrijfsrevisoren IBR-IRE, werd gecontroleerd.

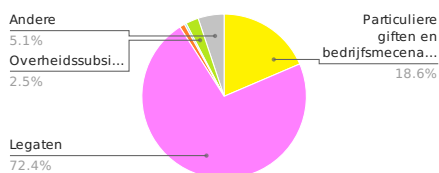
Kosten 2014

Totaal=390.579€ (100%)



Opbrengsten 2014

Totaal=491.172€ (100%)



Projecten, activiteiten excl. bezoldigingen ^{60/61}	101.392 €	Particuliere giften en bedrijfsmecenaat ⁷³	91.188 €
Fondsenwervingskosten excl. bezoldigingen ^{60/61}	52.169 €	Legaten ⁷³	355.576 €
Informatie, sensibilisering en educatie excl. bezoldigingen ^{60/61}	0 €	Lidmaatschapsbijdragen ⁷³	3.539 €
Algemene kosten excl. bezoldigingen ⁶¹	54.353 €	Opbrengsten uit activiteiten, sponsoring of evenementen ⁷⁰	4.945 €
Bezoldigingen, sociale lasten en pensioenen ⁶²	179.700 €	Opbrengsten uit dienstverleningen aan de begunstigen ⁷⁰	1.921 €
Afschrijvingen en waardeverminderingen ^{630/634}	0 €	Overheidssubsidies ⁷³	12.390 €
Voorzieningen voor risico's en kosten ^{635/638}	0 €	Tombola ⁷⁰	0 €
Andere bedrijfskosten, belastingen ^{64/67}	0 €	Andere bedrijfsopbrengsten ⁷⁴	8.742 €
Financiële kosten ⁶⁵	2.964 €	Financiële opbrengsten ⁷⁵	12.871 €
Uitzonderlijke kosten ⁶⁶	0 €	Uitzonderlijke opbrengsten ⁷⁶	0 €
Totaal kosten 2014	390.579 €	Totaal opbrengsten 2014	491.172 €
Saldo van het boekjaar: 100.593 €			

Activa 2014

Vaste activa ^{20/28}	0 €
Vlottende activa ^{29/58}	1.727.497 €
Totaal activa 2014	1.727.497 €

Passiva 2014

Eigen vermogen ^{10/15}	1.727.497 €
Schulden en voorzieningen ^{16/49}	0 €
Totaal passiva 2014	1.727.497 €

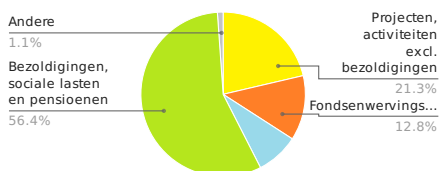
Het beschikbare bedrag op 31/12/2014 bedraagt 1.727.497 €. Het beschikbare bedrag wordt gedefinieerd als het verschil tussen de vlottende activa en de som van de schulden en voorzieningen.

2013

Audit in fo: Deze cijfers zijn afgeleid van de jaarrekening die door Ernst & Young, bedrijfsrevisoren, werd gecontroleerd.

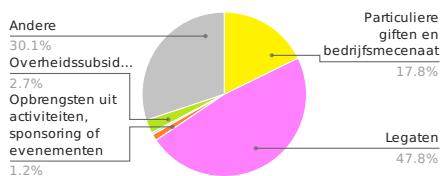
Kosten 2013

Totaal = 279.250 € (100%)



Opbrengsten 2013

Totaal = 487.540 € (100%)



Projecten, activiteiten excl. bezoldigingen ^{60/61}	59.611 €	Particuliere giften en bedrijfsmecenaat ⁷³	86.551 €
Fondsenwervingskosten excl. bezoldigingen ^{60/61}	35.623 €	Legaten ⁷³	233.125 €
Informatie, sensibilisering en educatie excl. bezoldigingen ^{60/61}	0 €	Lidmaatschapsbijdragen ⁷³	2.997 €
Algemene kosten excl. bezoldigingen ⁶¹	23.435 €	Opbrengsten uit activiteiten, sponsoring of evenementen ⁷⁰	6.085 €
Bezoldigingen, sociale lasten en pensioenen ⁶²	157.446 €	Opbrengsten uit dienstverleningen aan de begunstigen ⁷⁰	2.002 €
Afschrijvingen en waardeverminderingen ^{630/634}	0 €	Overheidssubsidies ⁷³	13.012 €
Voorzieningen voor risico's en kosten ^{635/638}	0 €	Tombola ⁷⁰	0 €
Andere bedrijfskosten, belastingen ^{64/67}	1.333 €	Andere bedrijfsopbrengsten ⁷⁴	125.787 €
Financiële kosten ⁶⁵	1.803 €	Financiële opbrengsten ⁷⁵	17.981 €
Uitzonderlijke kosten ⁶⁶	0 €	Uitzonderlijke opbrengsten ⁷⁶	0 €
Totaal kosten 2013	279.250 €	Totaal opbrengsten 2013	487.540 €
Saldo van het boekjaar: 208.290 €			

Activa 2013

Vaste activa ^{20/28}	0 €
Vlottende activa ^{29/58}	1.626.904 €
Totaal activa 2013	1.626.904 €

Passiva 2013

Eigen vermogen ^{10/15}	1.626.904 €
Schulden en voorzieningen ^{16/49}	0 €
Totaal passiva 2013	1.626.904 €

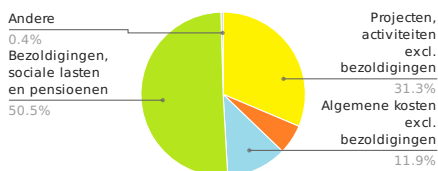
Het beschikbare bedrag op 31/12/2013 bedraagt 1.626.904 €. Het beschikbare bedrag wordt gedefinieerd als het verschil tussen de vlottende activa en de som van de schulden en voorzieningen.

2012

Audit info: Deze cijfers zijn afgeleid van de jaarrekening die door Ernst & Young, bedrijfsrevisoren, werd gecontroleerd.

Kosten 2012

Totaal=237.661 € (100%)

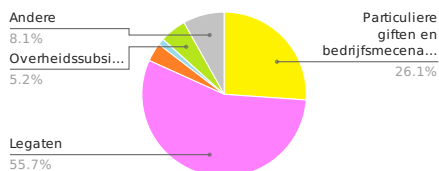


Projecten, activiteiten excl. bezoldigingen ^{60/61}	74.489 €
Fondsenwervingskosten excl. bezoldigingen ^{60/61}	13.900 €
Informatie, sensibilisering en educatie excl. bezoldigingen ^{60/61}	0 €
Algemene kosten excl. bezoldigingen ⁶¹	28.297 €
Bezoldigingen, sociale lasten en pensioenen ⁶²	119.923 €
Afschrijvingen en waardeverminderingen ^{630/634}	0 €
Voorzieningen voor risico's en kosten ^{635/638}	0 €
Andere bedrijfskosten, belastingen ^{64/67}	472 €
Financiële kosten ⁶⁵	581 €
Uitzonderlijke kosten ⁶⁶	0 €
Totaal kosten 2012	237.661 €

Saldo van het boekjaar: 86.047 €

Opbrengsten 2012

Totaal=323.708 € (100%)



Particuliere giften en bedrijfsmecenaat ⁷³	84.470 €
Legaten ⁷³	180.146 €
Lidmaatschapsbijdragen ⁷³	3.435 €
Opbrengsten uit activiteiten, sponsoring of evenementen ⁷⁰	11.793 €
Opbrengsten uit dienstverleningen aan de begunstigen ⁷⁰	4.056 €
Overheidssubsidies ⁷³	16.938 €
Tombola ⁷⁰	0 €
Andere bedrijfsopbrengsten ⁷⁴	13.203 €
Financiële opbrengsten ⁷⁵	9.668 €
Uitzonderlijke opbrengsten ⁷⁶	0 €
Totaal opbrengsten 2012	323.708 €

Activa 2012

Vaste activa ^{20/28}	0 €
Vlottende activa ^{29/58}	1.418.614 €
Totaal activa 2012	1.418.614 €

Passiva 2012

Eigen vermogen ^{10/15}	1.418.614 €
Schulden en voorzieningen ^{16/49}	0 €
Totaal passiva 2012	1.418.614 €

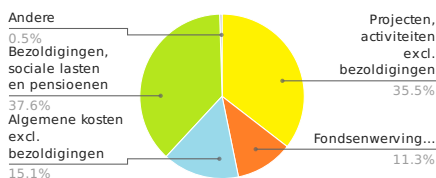
Het beschikbare bedrag op 31/12/2012 bedraagt 1.418.614 €. Het beschikbare bedrag wordt gedefinieerd als het verschil tussen de vlottende activa en de som van de schulden en voorzieningen.

2011

Audit in fo: Deze cijfers zijn afgeleid van de jaarrekening die door Ernst & Young, bedrijfsrevisoren, werd gecontroleerd.

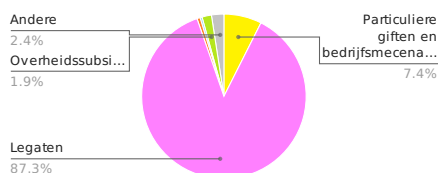
Kosten 2011

Totaal=126.902 € (100%)



Opbrengsten 2011

Totaal=919.464 € (100%)



Projecten, activiteiten excl. bezoldigingen ^{60/61}	44.998 €	Particuliere giften en bedrijfsmecenaat ⁷³	68.355 €
Fondsenwervingskosten excl. bezoldigingen ^{60/61}	14.388 €	Legaten ⁷³	802.266 €
Informatie, sensibilisering en educatie excl. bezoldigingen ^{60/61}	0 €	Lidmaatschapsbijdragen ⁷³	16.160 €
Algemene kosten excl. bezoldigingen ⁶¹	19.158 €	Opbrengsten uit activiteiten, sponsoring of evenementen ⁷⁰	5.702 €
Bezoldigingen, sociale lasten en pensioenen ⁶²	47.766 €	Opbrengsten uit dienstverleningen aan de begunstigen ⁷⁰	3.672 €
Afschrijvingen en waardeverminderingen ^{630/634}	0 €	Overheidssubsidies ⁷³	17.067 €
Voorzieningen voor risico's en kosten ^{635/638}	0 €	Tombola ⁷⁰	0 €
Andere bedrijfskosten, belastingen ^{64/67}	0 €	Andere bedrijfsopbrengsten ⁷⁴	775 €
Financiële kosten ⁶⁵	592 €	Financiële opbrengsten ⁷⁵	5.466 €
Uitzonderlijke kosten ⁶⁶	0 €	Uitzonderlijke opbrengsten ⁷⁶	0 €
Totaal kosten 2011	126.902 €	Totaal opbrengsten 2011	919.464 €
Saldo van het boekjaar: 792.562 €			

Activa 2011

Vaste activa ^{20/28}	0 €
Vlottende activa ^{29/58}	1.332.567 €
Totaal activa 2011	1.332.567 €

Passiva 2011

Eigen vermogen ^{10/15}	1.332.567 €
Schulden en voorzieningen ^{16/49}	0 €
Totaal passiva 2011	1.332.567 €

Het beschikbare bedrag op 31/12/2011 bedraagt 1.332.567 €. Het beschikbare bedrag wordt gedefinieerd als het verschil tussen de vlottende activa en de som van de schulden en voorzieningen.

